

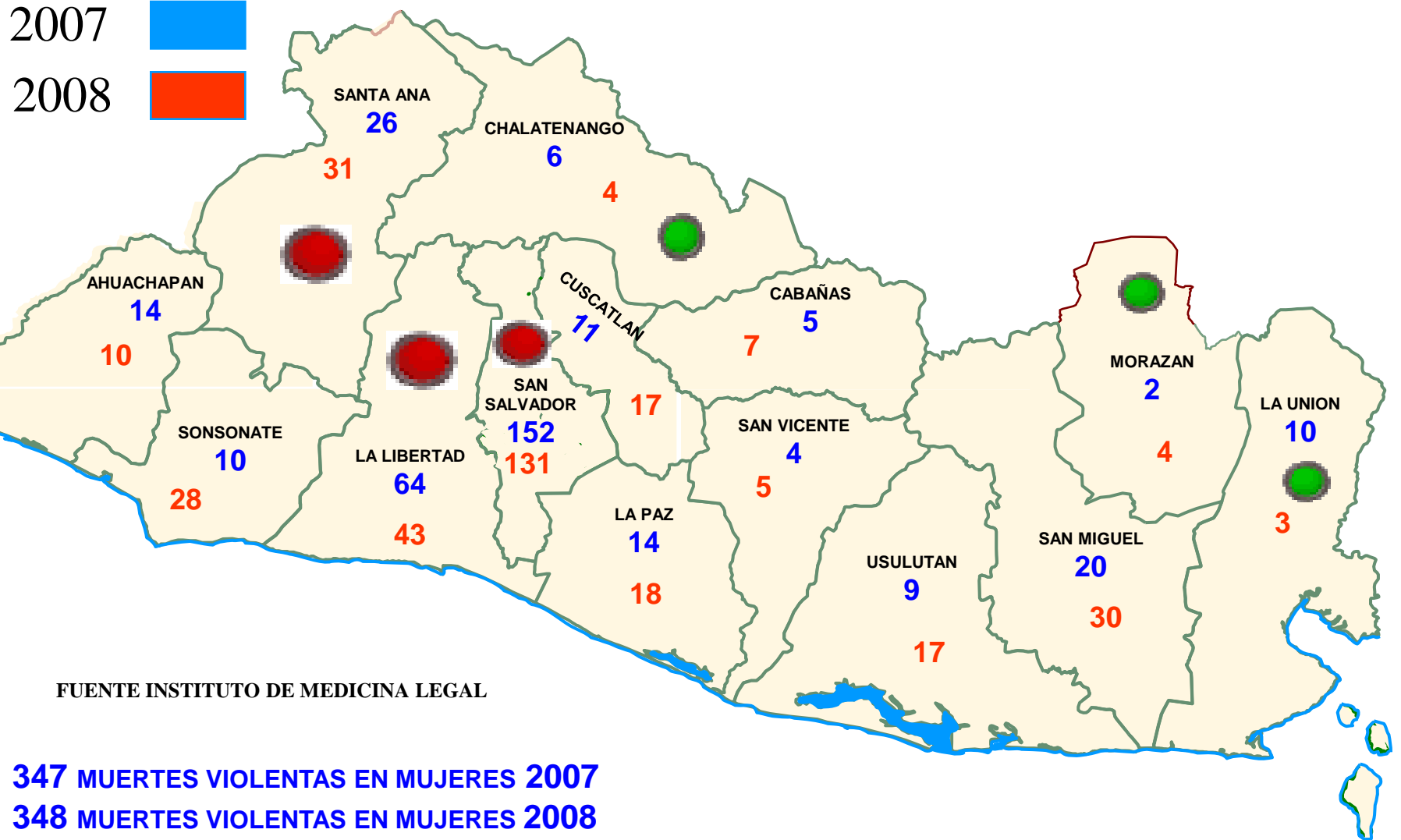
# **OBSERVATORIO DE**

# **SEGURIDAD CIUDADANA DE LAS MUJERES**

---

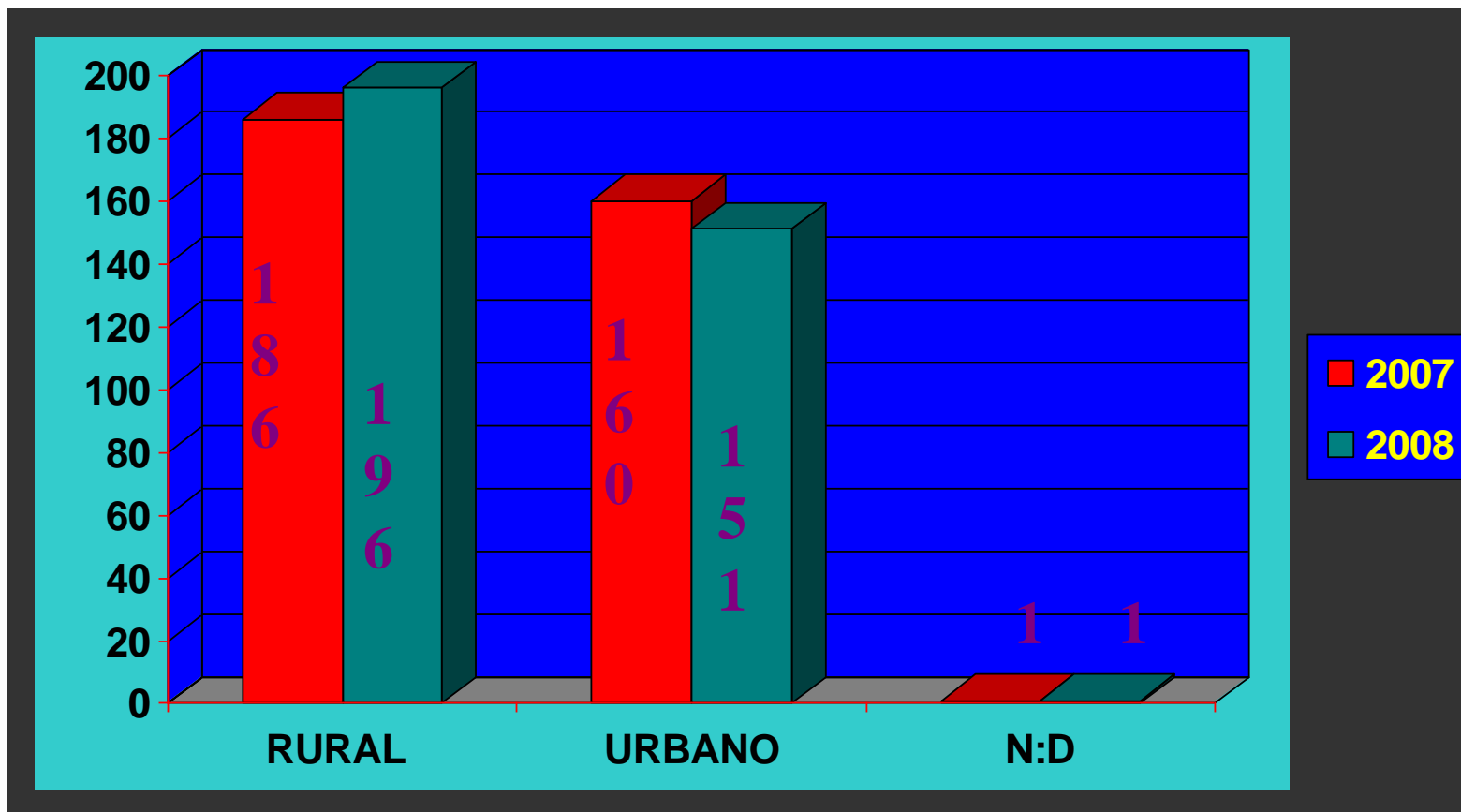
# **MUERTES VIOLENTAS EN MUJERES 2007-2008**

# MUERTES VIOLENTAS EN MUJERES 2007-2008

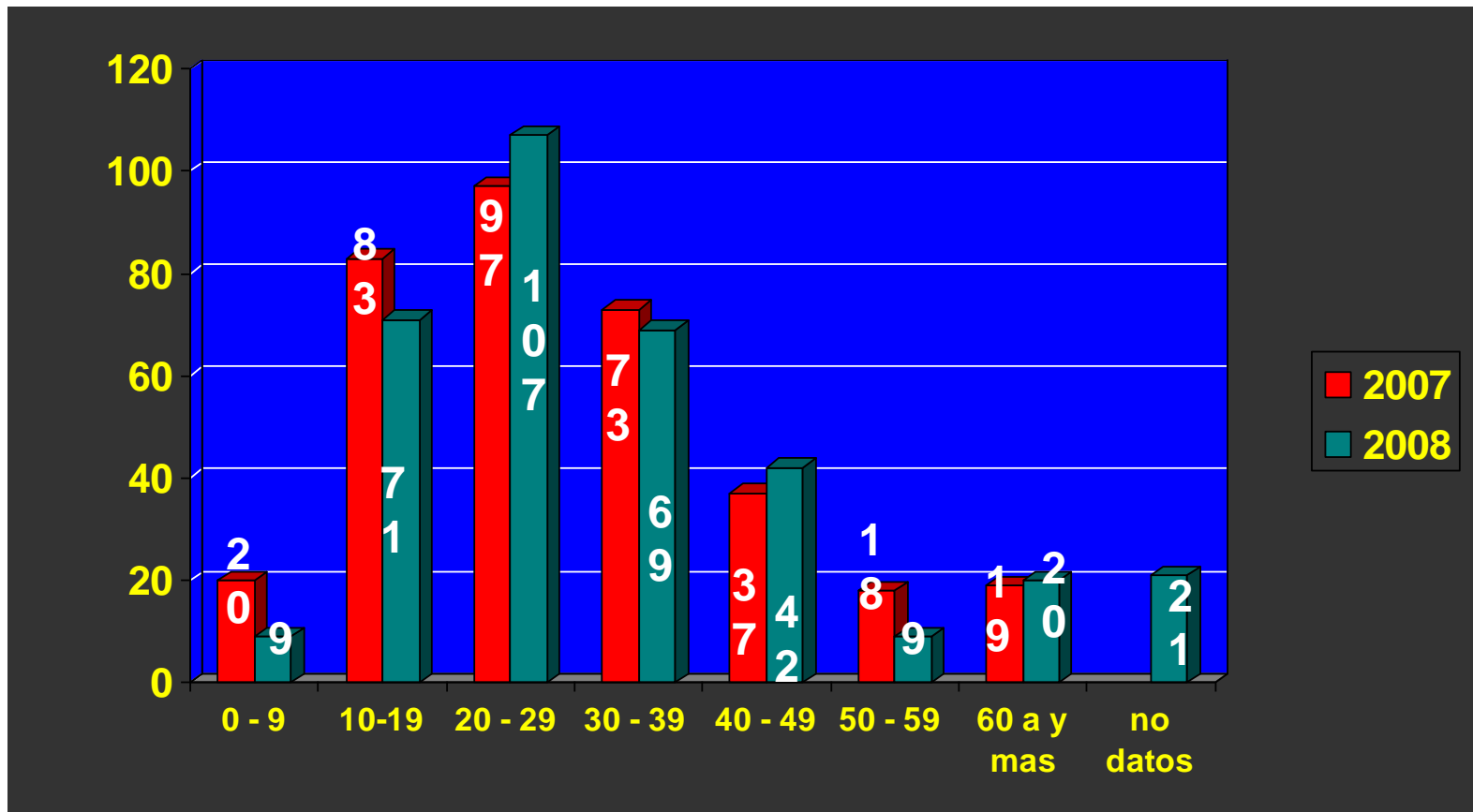


# MUERTES VIOLENTAS EN MUJERES

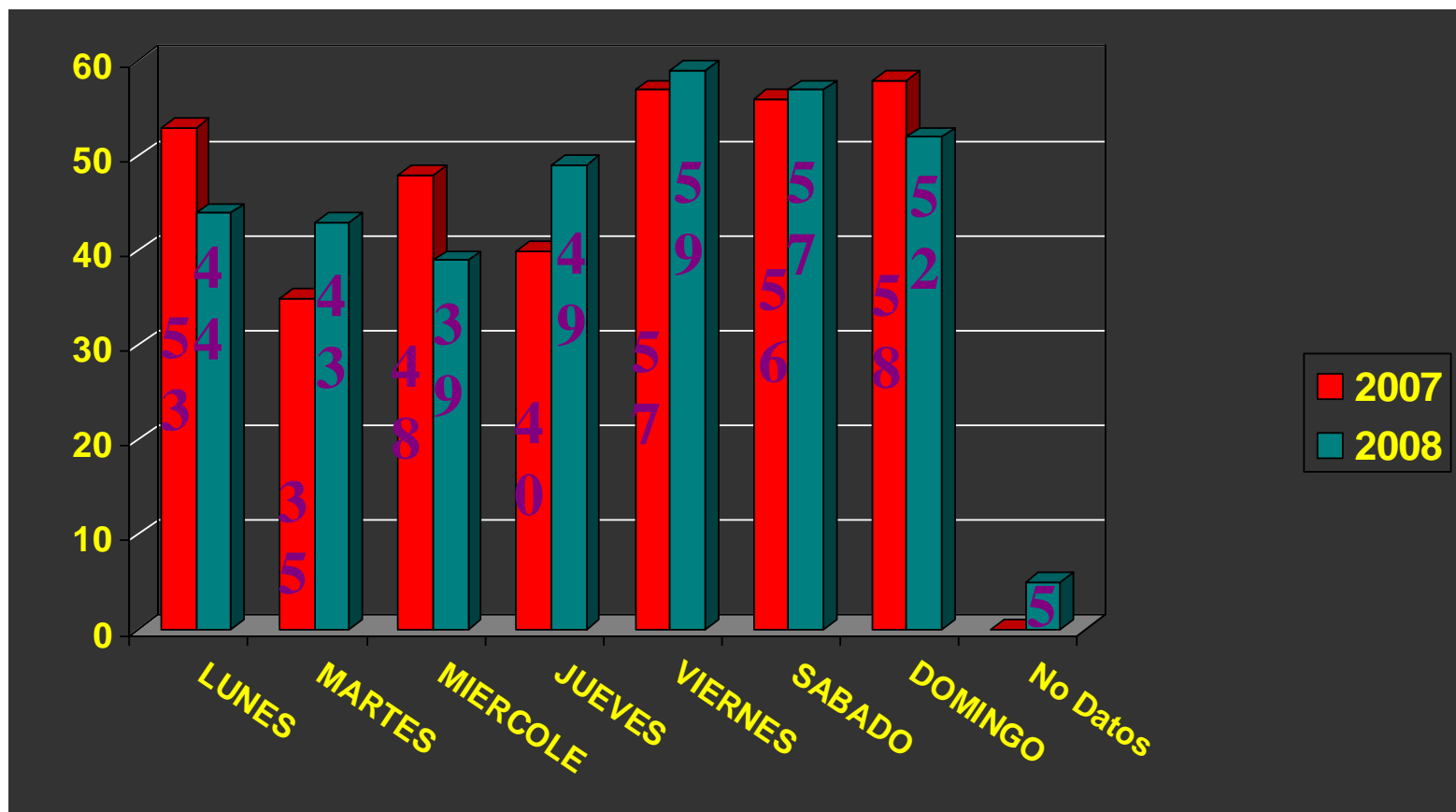
## ZONA GEOGRAFICA



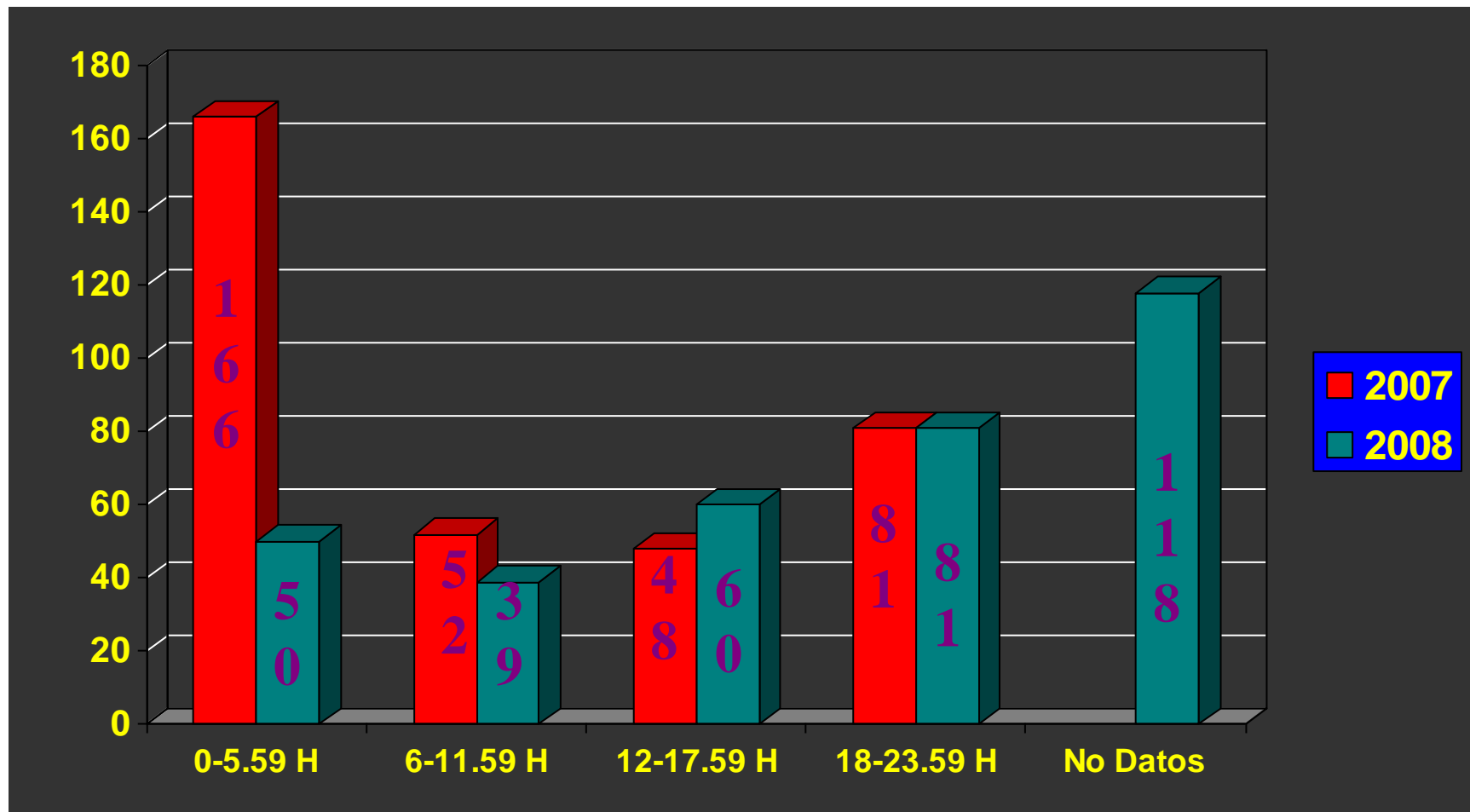
# MUERTES VIOLENTAS EN MUJERES POR GRUPOS ETARIOS



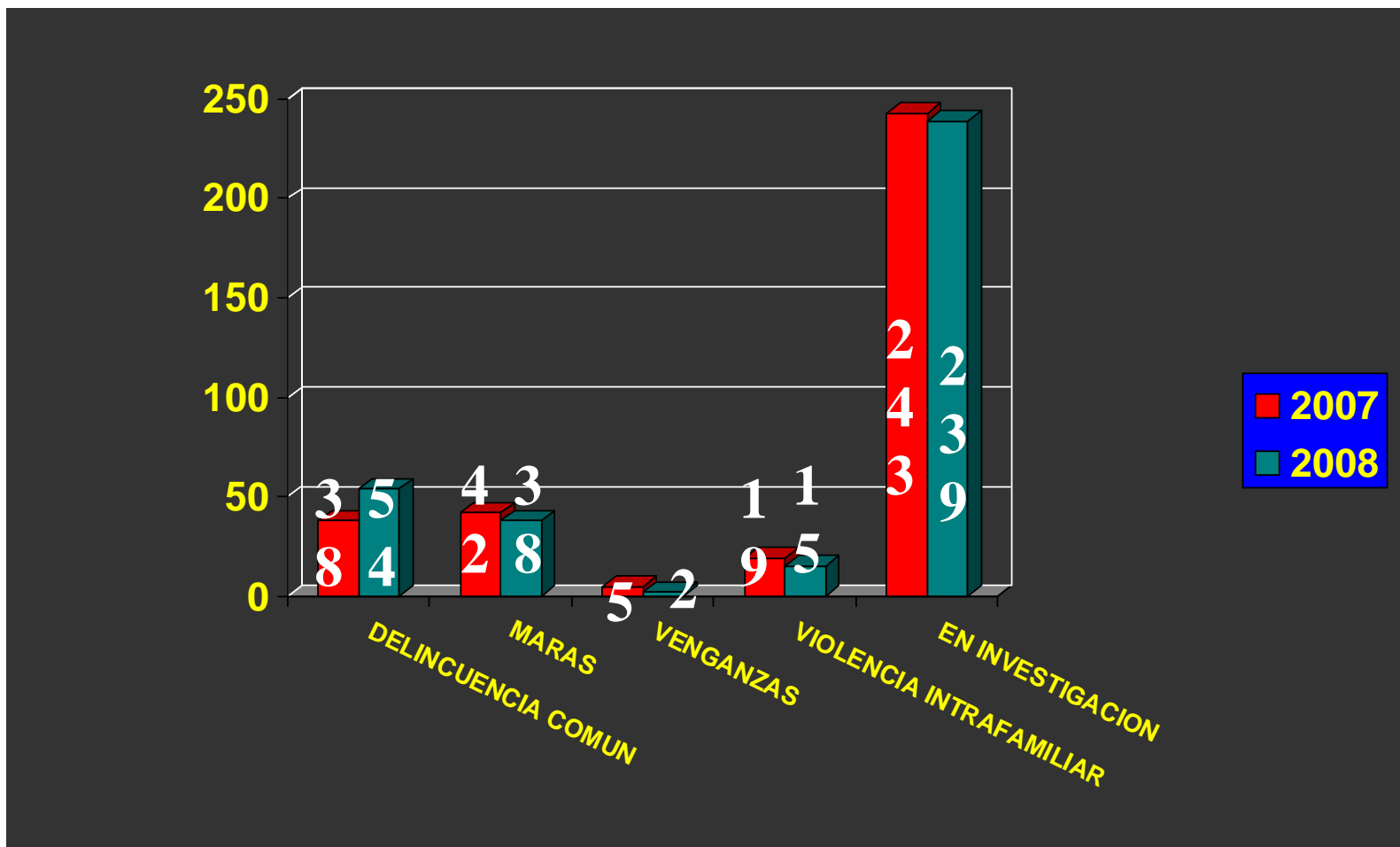
# DIA QUE OCURRIO EL HECHO



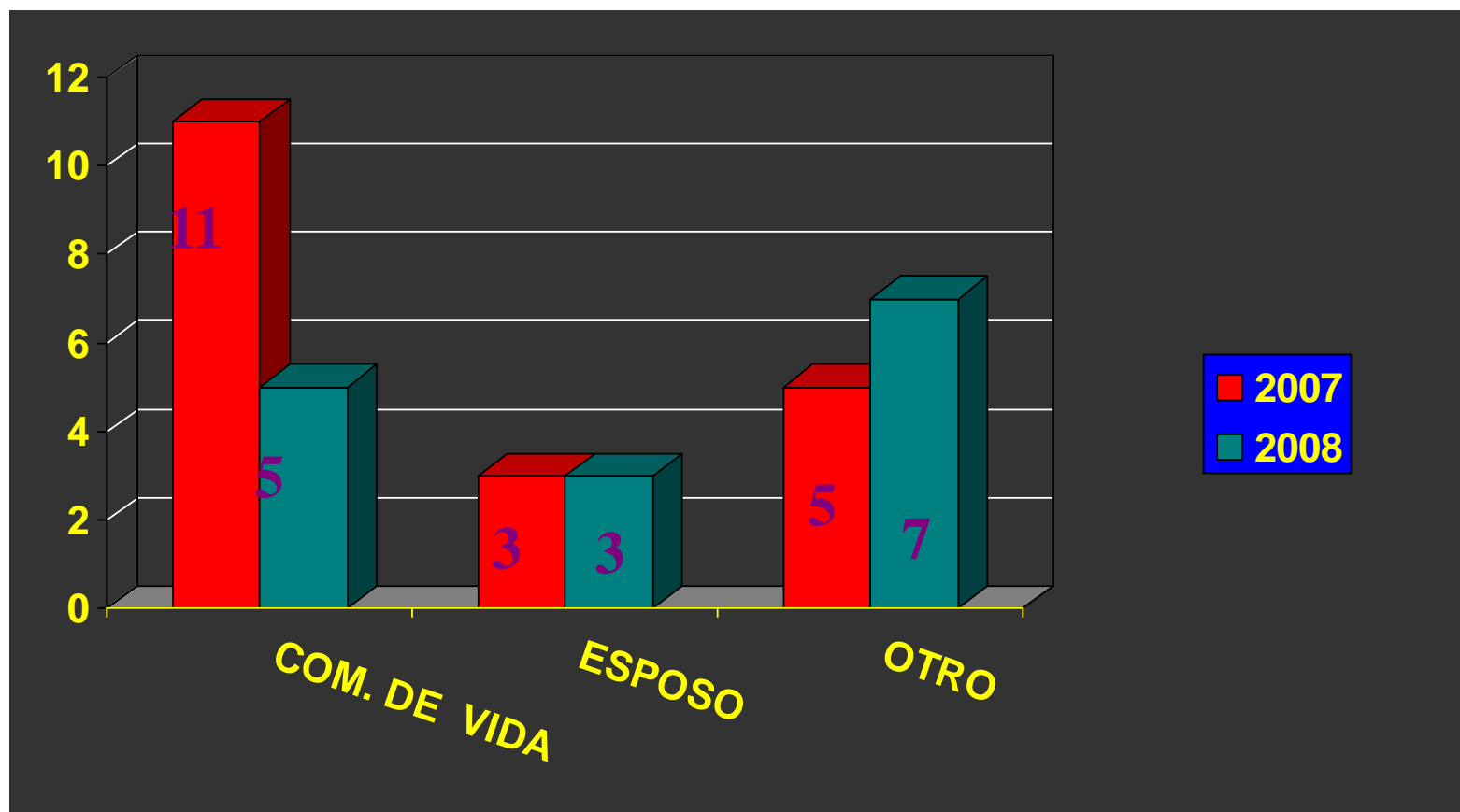
# HORA EN LA QUE OCURRIO EL HECHO



# TIPO DE VIOLENCIA EN MUERTES DE MUJERES



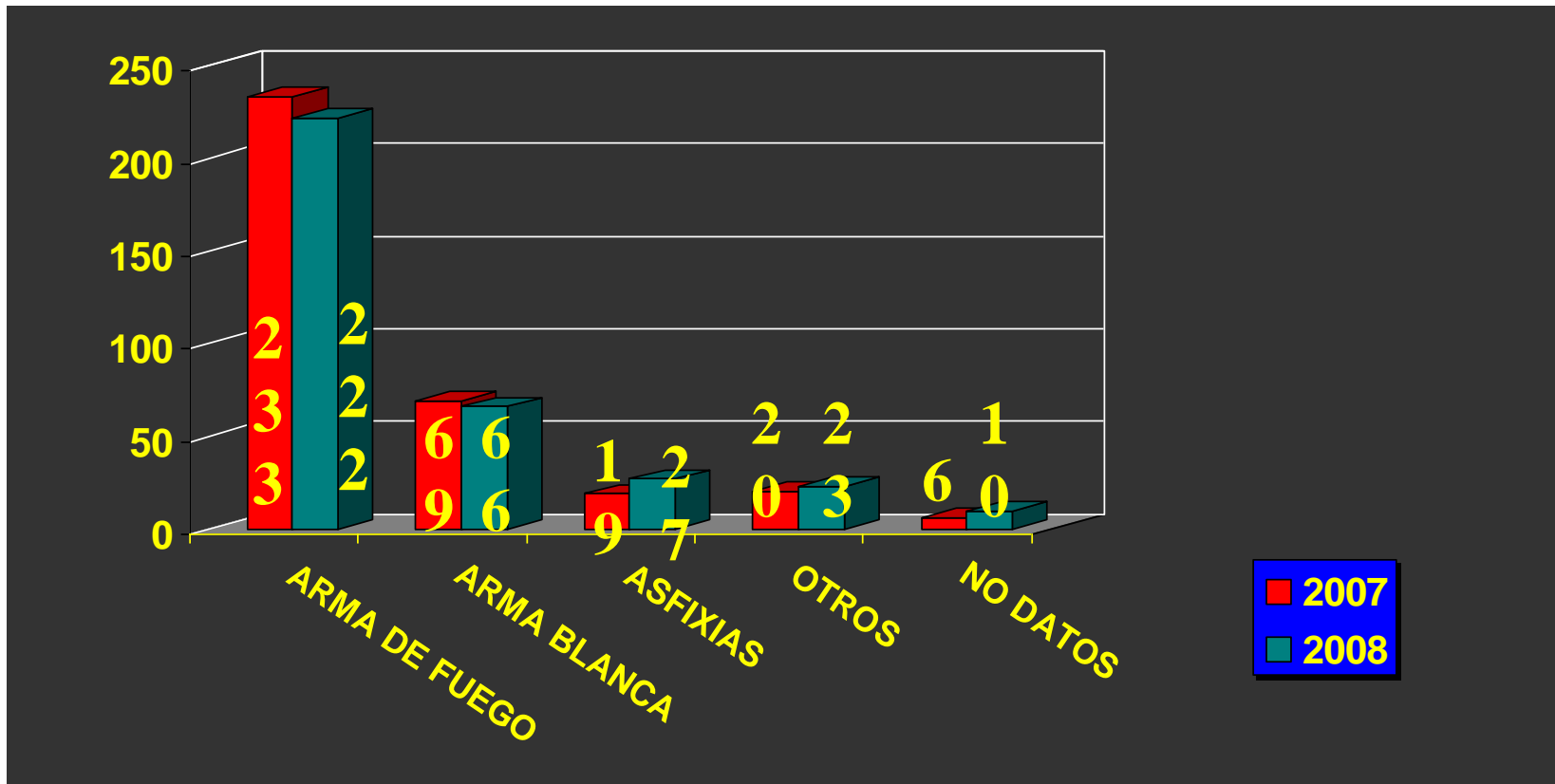
# AGRESOR EN VIOLENCIA INTRAFAMILIAR



## LUGAR DEL HECHO

LUGAR DEL HECHO	TOTAL 2007	TOTAL 2008
VIA PUBLICA	102	136
CASA	61	61
OTRO LUGAR	55	29
CAMPO	50	58
PREDIO BALDIO	34	23
VEHICULO AUTOMOTOR	20	5
RIO-LAGO	15	16
NO ESPECIFICADO	5	14
QUEBRADA	5	6

# CAUSA DE MUERTE



# MUERTES VIOLENTAS EN MUJERES

## 2007-2008

<b>Año</b>	<b>2007</b>	<b>tasa</b>	<b>2008</b>	<b>tasa</b>
<b>Ahuachapan</b>	<b>14</b>	<b>8.52</b>	<b>10</b>	<b>6.09</b>
<b>Sonsonate</b>	<b>10</b>	<b>4.41</b>	<b>28</b>	<b>12.35</b>
<b>Santa Ana</b>	<b>26</b>	<b>9.54</b>	<b>31</b>	<b>11.37</b>
<b>Chalatenango</b>	<b>6</b>	<b>5.97</b>	<b>4</b>	<b>3.98</b>
<b>La Libertad</b>	<b>64</b>	<b>18.47</b>	<b>43</b>	<b>12.41</b>
<b>San Salvador</b>	<b>152</b>	<b>18.13</b>	<b>131</b>	<b>15.63</b>
<b>Cuscatlan</b>	<b>11</b>	<b>9.14</b>	<b>17</b>	<b>14.13</b>

# MUERTES VIOLENTAS EN MUJERES 2007-2008

<b>Año</b>	<b>2007</b>	<b>Tasa</b>	<b>2008</b>	<b>tasa</b>
<b>La Paz</b>	<b>14</b>	<b>8.75</b>	<b>18</b>	<b>11.25</b>
<b>Cabañas</b>	<b>5</b>	<b>6.32</b>	<b>7</b>	<b>8.85</b>
<b>San Vicente</b>	<b>4</b>	<b>4.77</b>	<b>5</b>	<b>5.96</b>
<b>Usulután</b>	<b>9</b>	<b>4.99</b>	<b>17</b>	<b>9.41</b>
<b>San Miguel</b>	<b>20</b>	<b>8.61</b>	<b>30</b>	<b>12.92</b>
<b>Morazán</b>	<b>2</b>	<b>2.18</b>	<b>4</b>	<b>4.35</b>
<b>La Unión</b>	<b>10</b>	<b>7.88</b>	<b>3</b>	<b>2.37</b>

## CASOS DE FEMINICIDIOS TASA POR 100,000 HABITANTE POR SEXO 2007-2008

<b>Año</b>	<b>Total</b>	<b>Tasa</b>	<b>Fem.</b>	<b>Tasa</b>	<b>Mas.</b>	<b>Tasa</b>
<b>2007</b>	<b>3,497</b>	<b>60.88</b>	<b>347</b>	<b>11.48</b>	<b>3,150</b>	<b>115.8</b>
<b>2008</b>	<b>3,179</b>	<b>55.35</b>	<b>348</b>	<b>11.51</b>	<b>2,831</b>	<b>104.11</b>

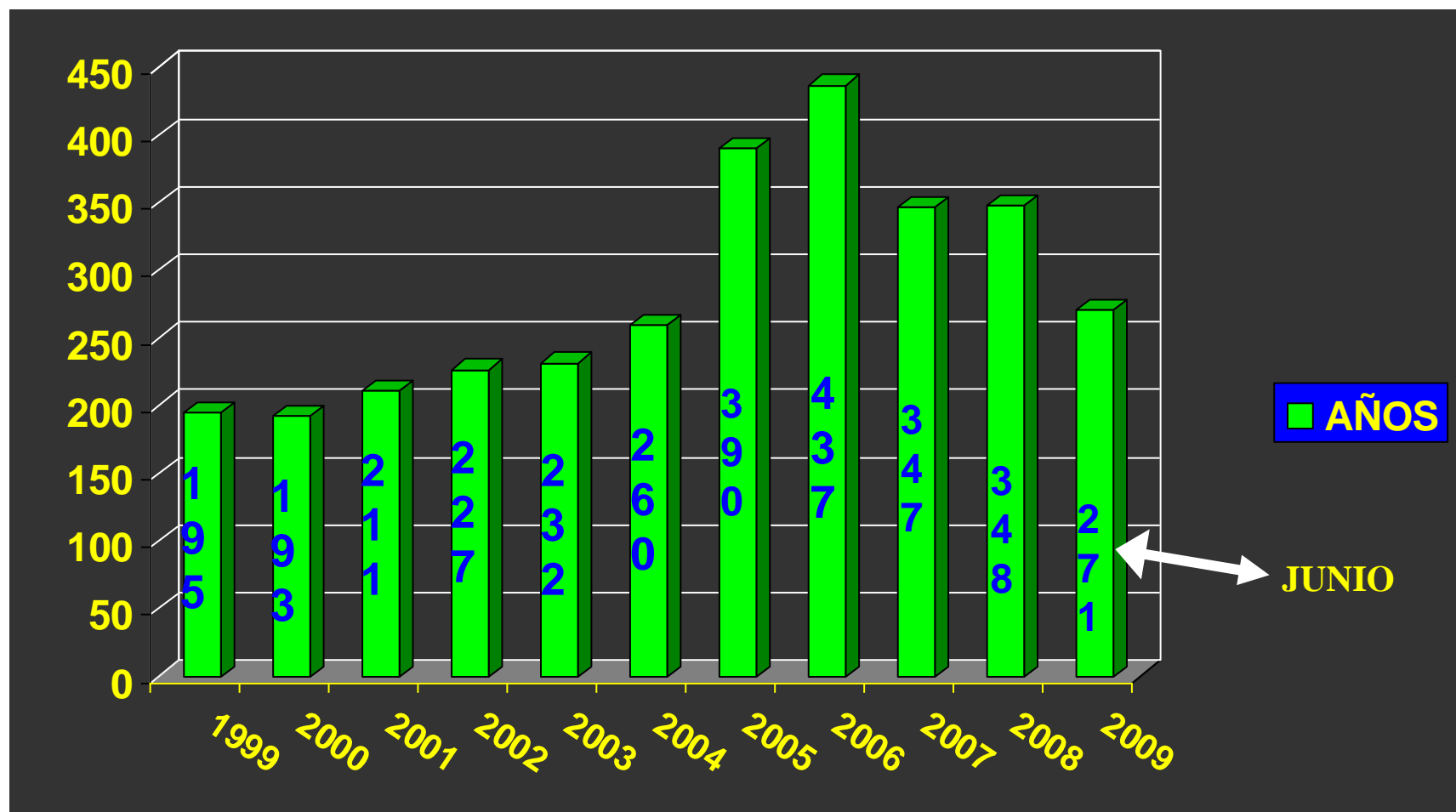
Fuente Instituto de Medicina Legal

# MUNICIPIO CON MAYOR NUMERO DE MUERTES VIOLENTAS DE MUJERES

<b>MUNICIPIO</b>	<b>2007</b>	<b>2008</b>
<b>SAN SALVADOR</b>	<b>35</b>	<b>27</b>
<b>SANTA ANA</b>	<b>21</b>	<b>18</b>
<b>SOYAPANGO</b>	<b>20</b>	<b>10</b>
<b>APOPA</b>	<b>15</b>	<b>23</b>
<b>SAN MIGUEL</b>	<b>14</b>	<b>20</b>
<b>SAN JUAN OPICO</b>	<b>12</b>	<b>6</b>
<b>SANTA TECLA</b>	<b>12</b>	<b>7</b>
<b>LA LIBERTAD</b>	<b>10</b>	<b>6</b>
<b>CIUDAD DELGADO</b>	<b>10</b>	<b>9</b>
<b>QUEZALTEPEQUE</b>	<b>10</b>	<b>8</b>
<b>TONACATEPEQUE</b>	<b>8</b>	<b>12</b>

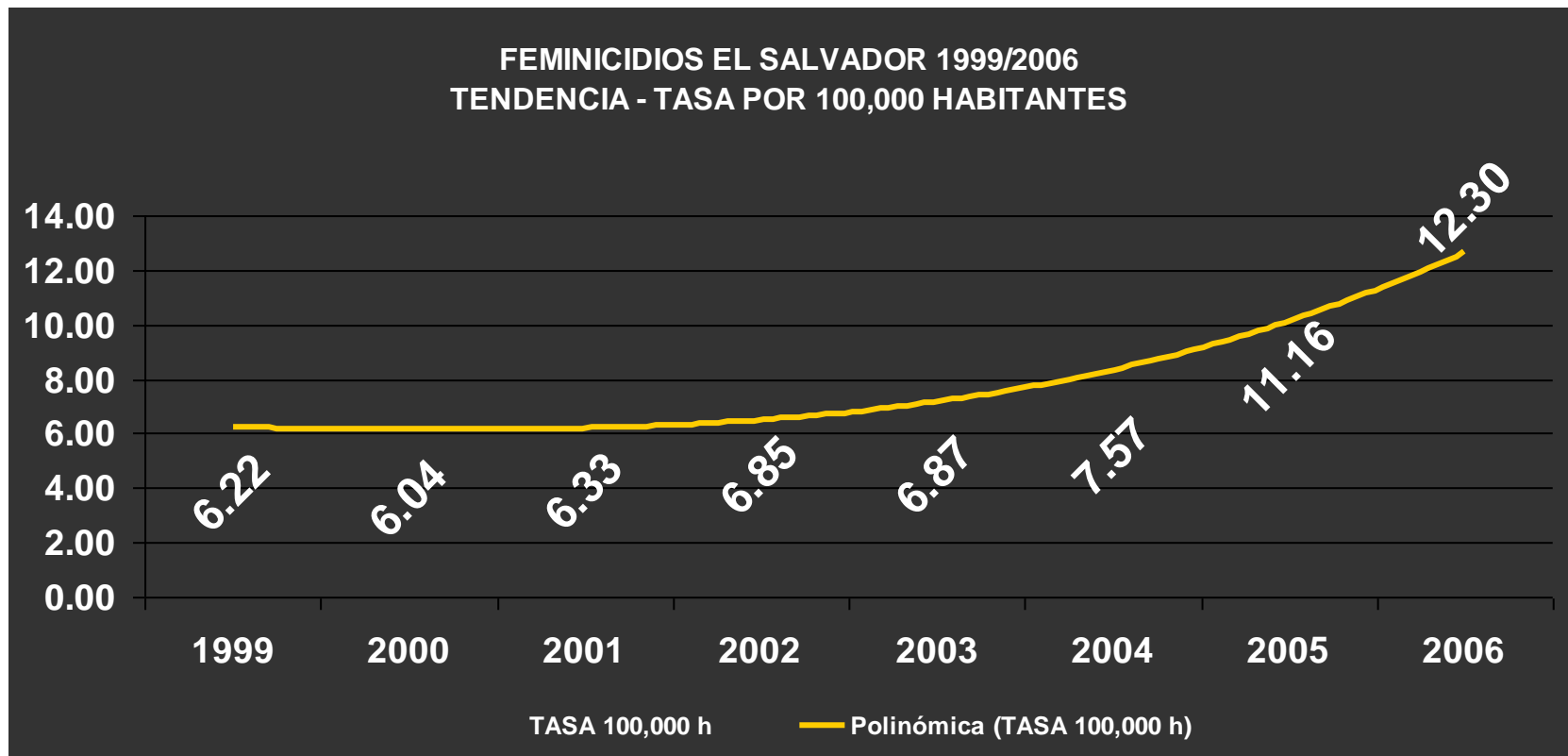
Fuente Instituto de Medicina Legal

# MUERTES VIOLENTAS EN MUJERES EL SALVADOR 1999- 2009 (enero-junio)



# FEMINICIDIOS EL SALVADOR 1999 / 2006

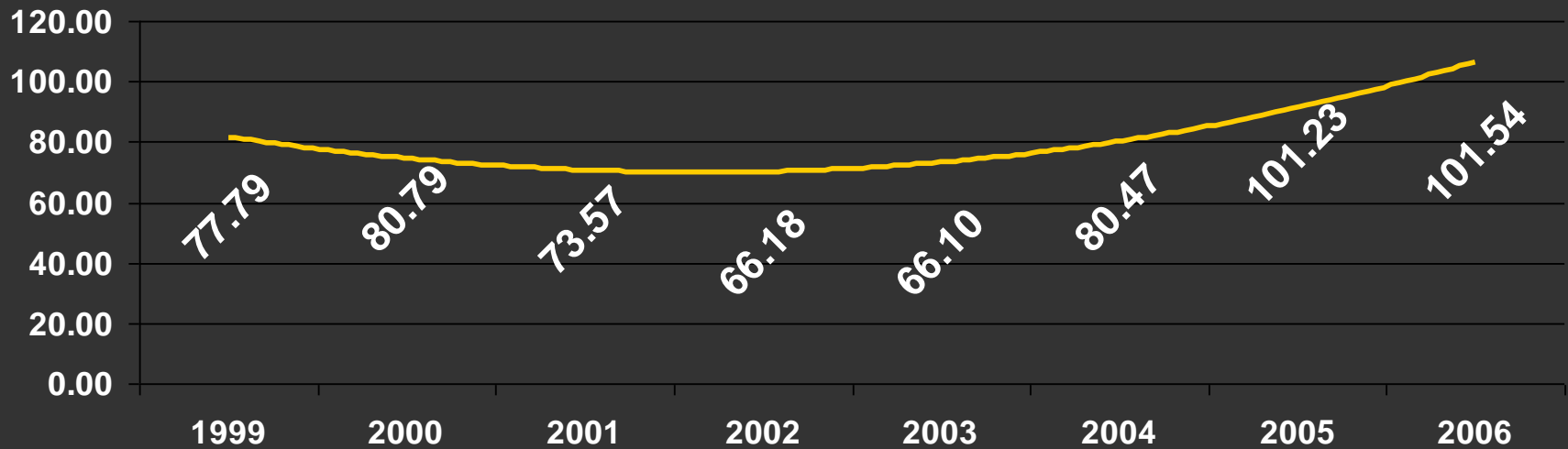
## TASA POR 100,000 HABITANTES



# HOMICIDIOS SEXO MASCULINO EL SALVADOR 1999 / 2006

## TASA POR 100,000 HABITANTES

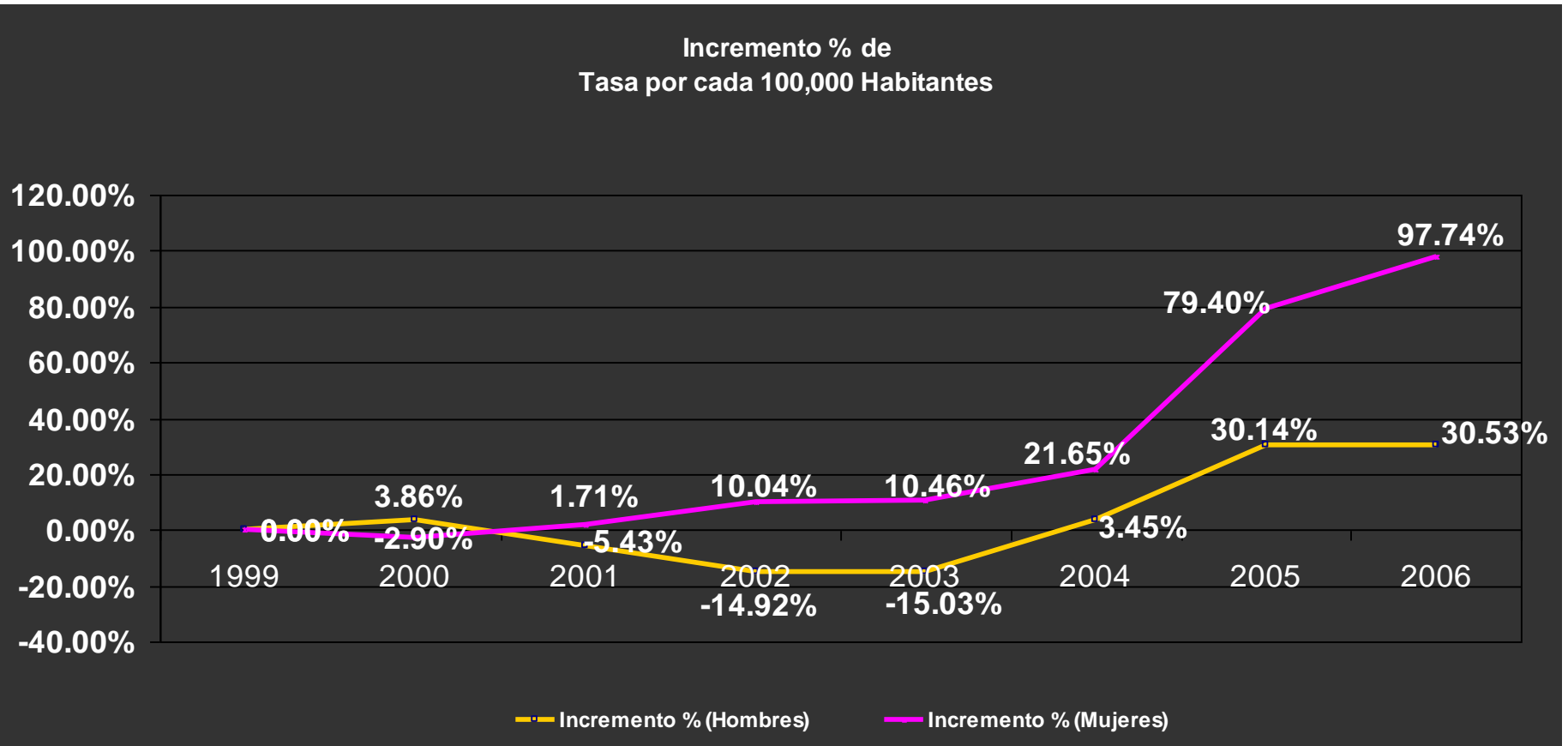
HOMICIDIOS SEXO MASCULINO EL SALVADOR 1999 / 2006  
TASA POR 100,000 HABITANTES



Tasa por cada 100,000

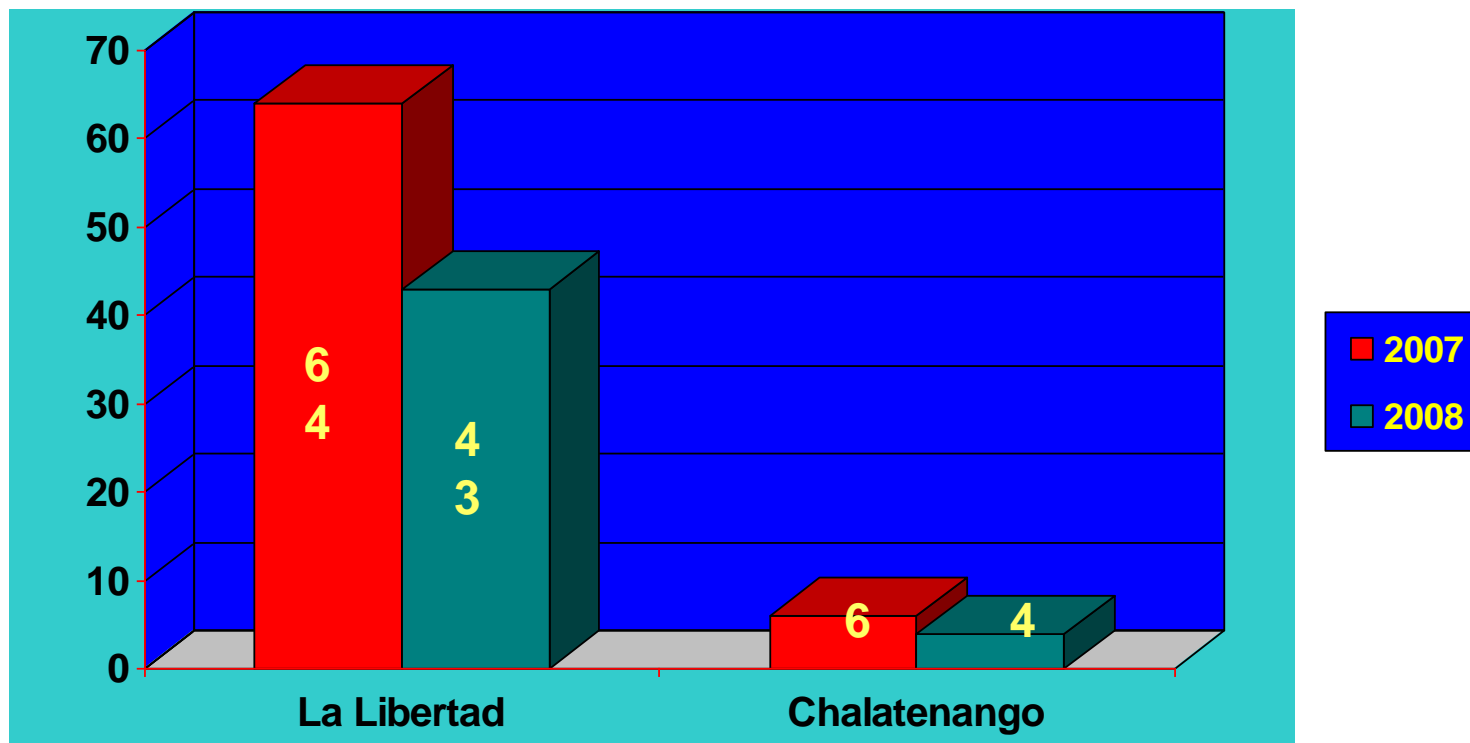
Polinómica (Tasa por cada 100,000)

# Incremento % de Tasa por cada 100,000 Habitantes

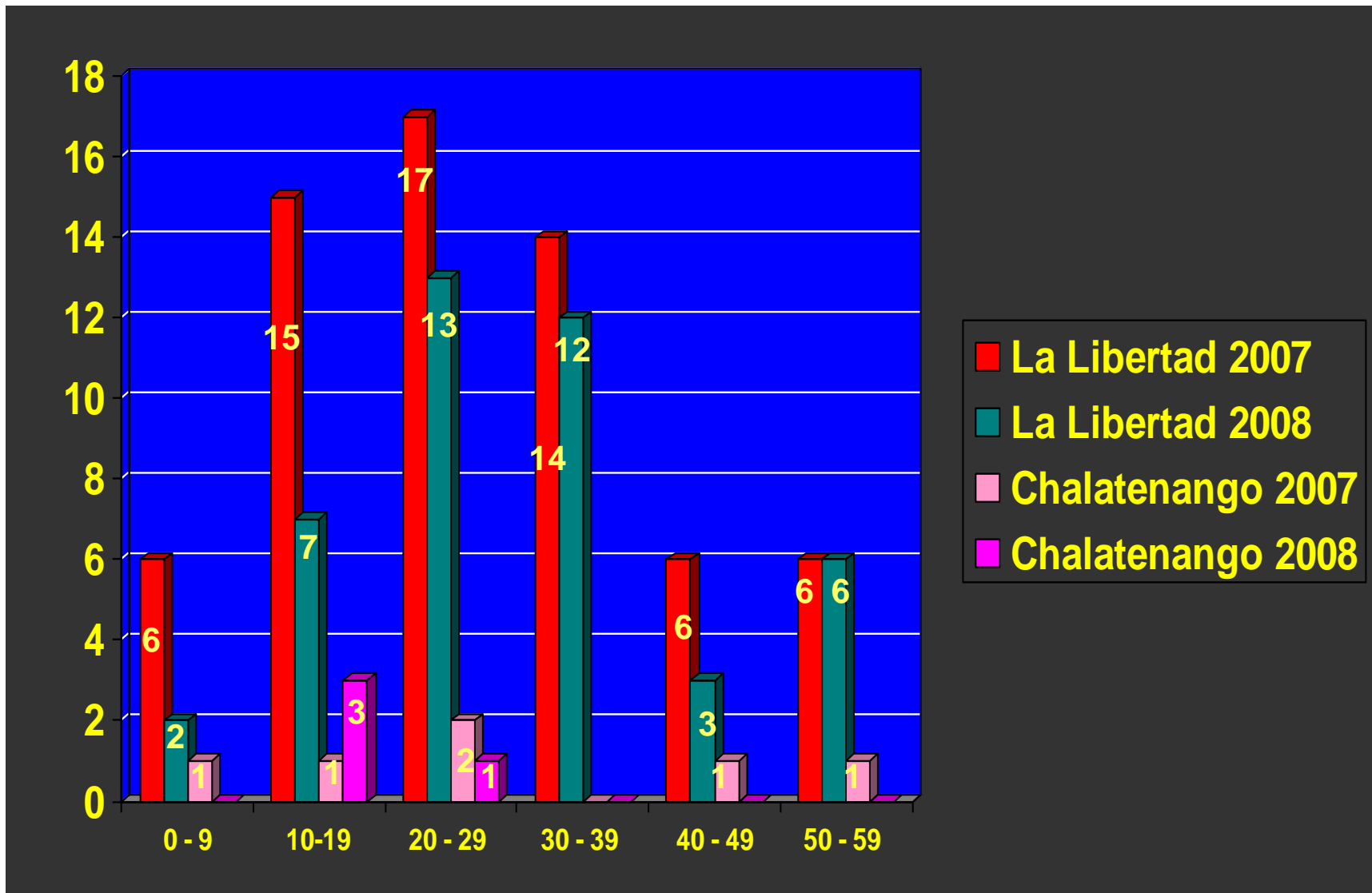


**MUERTES VIOLENTAS EN  
MUJERES LA LIBERTAD  
CHALATENANGO 2007-2008**

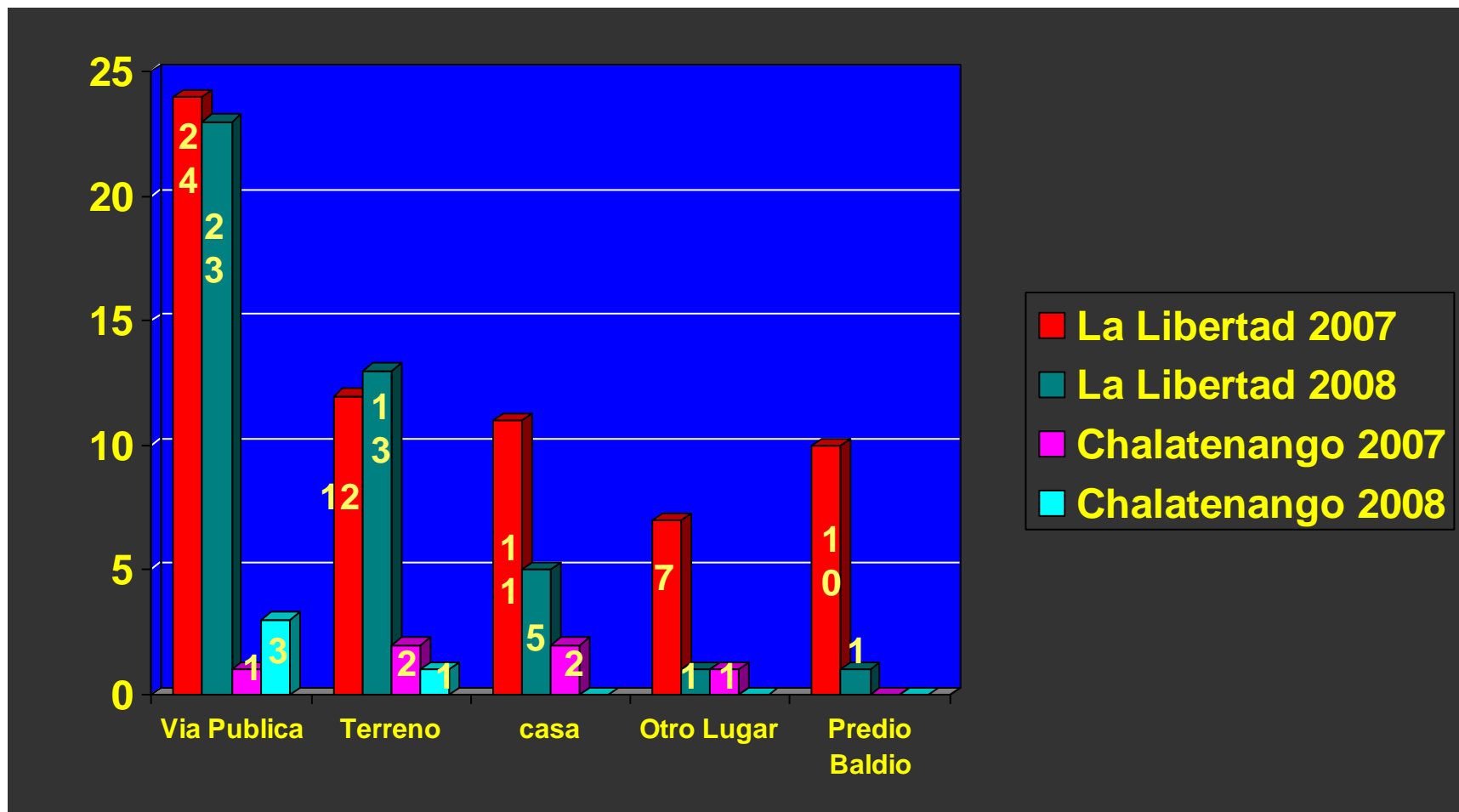
# MUERTES VIOLENTAS EN MUJERES LA LIBERTAD Y CHALATENANGO 2007-2008



# MUERTES VIOLENTAS EN MUJERES POR GRUPOS ETARIOS



# MUERTES VIOLENTAS EN MUJERES POR LUGAR DE AGRESION



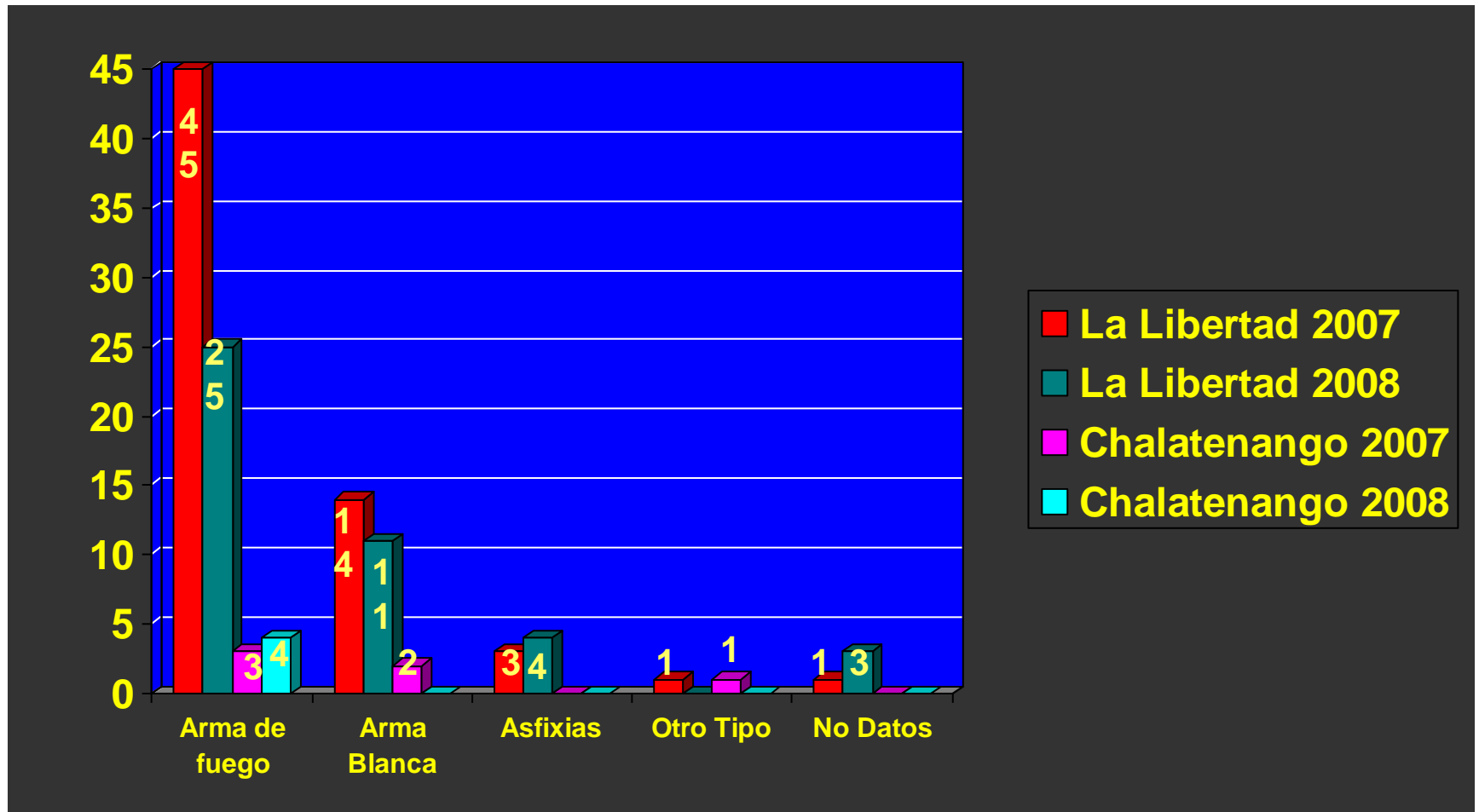
## **Muertes Violentas en mujeres con violación I.M.L La Libertad - Chalatenango 2007-2008**

<b>Violación</b>	<b>La Libertad</b>		<b>Chalatenango</b>	
	<b>2007</b>	<b>2008</b>	<b>2007</b>	<b>2008</b>
<b>Si</b>	<b>4</b>	<b>7</b>	<b>0</b>	<b>0</b>
<b>No</b>	<b>32</b>	<b>20</b>	<b>3</b>	<b>2</b>
<b>No Muestra</b>	<b>28</b>	<b>16</b>	<b>3</b>	<b>2</b>
<b>Total</b>	<b>64</b>	<b>43</b>	<b>6</b>	<b>4</b>

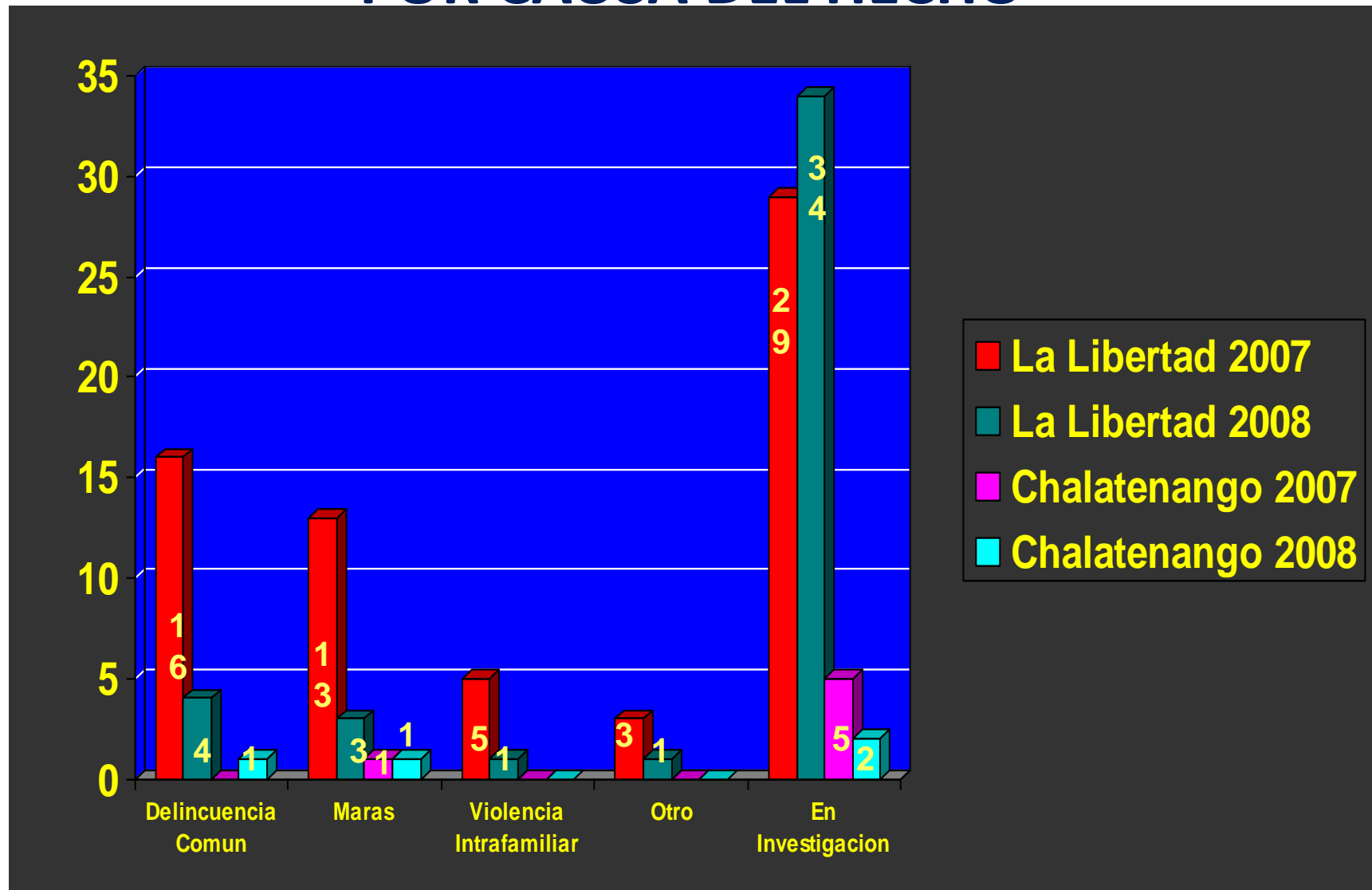
## Muertes Violentas en mujeres con presencia de drogas I.M.L. La Libertad - Chalatenango 2007-2008

Departamento	La Libertad 2007			Chalatenango 2007			La Libertad 2008			Chalatenango 2008		
	+	-	N.E	+	-	N.E	+	-	N.E	+	-	N.E
<b>Examen</b>												
<b>Cocaina</b>	0	21	43	0	3	3	0	23	20	0	4	0
<b>Marihuana</b>	0	18	46	0	3	3	0	21	22	0	4	0
<b>Alcohol</b>	7	39	18	0	6	0	4	28	11	0	3	1

# MUERTES VIOLENTAS EN MUJERES POR TIPO DE ARMA



# MUERTES VIOLENTAS EN MUJERES POR CAUSA DEL HECHO



# MUERTES VIOLENTAS EN MUJERES POR HECHOR EN VIOLENCIA INTRAFAMILIAR

